



LABORATORIO
QUARESIMA - PASQUA Anno C
per Bambini

L'Albero della Vita





LABORATORIO QUARESIMA - PASQUA 2022 per Bambini

L'Albero della Vita

Cari genitori, catechiste/i, maestre/, don...

Condivido con voi questo laboratorio che ho voluto collegare a quello dell'ultimo Avvento: l'idea di fondo la scoprirete nelle prossime pagine.

Quello che mi premeva dirvi, anche inerente ai video, è questo: **non è facile parlare ai bambini** e tradurre il Vangelo con parole semplici: ci ho provato! Anche i video non sono brevissimi proprio perché non è semplice con poche parole renderli accessibili a tutti. **Sentitevi liberi** di tagliare parti, di modificare il laboratorio e renderlo ancora più semplice per tutti. Qualche scuola prende le mie parole e le traducono ancora più terra a terra per i bimbi più piccoli; insomma, **fate di questo materiale quello che più vi piace** e soprattutto vi è utile.

Nelle pagine seguenti trovate **tutto il percorso** fino alla Pentecoste; nei video vedrete il laboratorio in costruzione, ma già da queste pagine vi potete fare un'idea e **realizzarlo come meglio credete**.

Vi auguro un buon cammino di Quaresima e una Santa Pasqua di Gesù.

L'Albero della Vita



Durante il Laboratorio dell'Avvento/Natale 2021 abbiamo realizzato l'**Albero del Natale di Gesù** (vedi immagine qui accanto).


A partire da questo albero ti proponiamo un particolare laboratorio per vivere la **Quaresima** e la **Pasqua** di Gesù!



MERCOLEDÌ DELLE CENERI

Con i nostri **PECCATI** e sbagli che facciamo volutamente, l'albero perde le sue foglie e pian piano tutta la chioma.

Ma Gesù non ci lascia soli, anzi, ci **PERDONA SEMPRE** e desidera che il nostro albero (*la nostra vita*) torni a fiorire e portare frutti buonissimi grazie allo Spirito Santo! Per fare questo ci vuole pazienza e tempo: ecco la **QUARESIMA**.



La **CENERE** veniva usata come buon cibo per il terreno, perché diventasse più accogliente per le piante. Trovato un terreno così, la pianta cresceva forte e portata tanto frutto.

La cenere **SULLA NOSTRA TESTA** è segno che anche noi possiamo essere un terreno buono per accogliere il seme della **PAROLA DI DIO** e diventare alberi bellissimi che portano frutti meravigliosi.



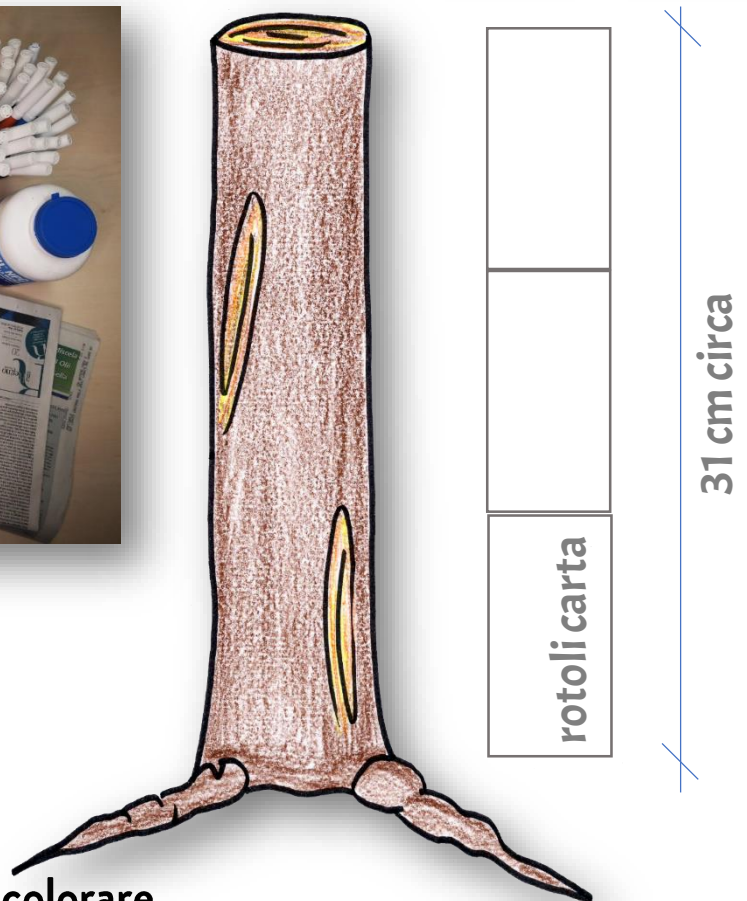
PRIMA DOMENICA DI QUARESIMA

Il laboratorio di questa domenica ci invita a ricostruire il **TRONCO**, questa volta molto più alto. Nel Vangelo che ascolteremo, Gesù è nel deserto con il diavolo. Nel **DESERTO** c'è tantissimo caldo e poca acqua: il nostro albero sarà quindi secco. Ma non temere, vedrai Gesù come lo farà rifiorire.



MATERIALE

- Carta da giornale
- Colla vinilica
- Rotoli finiti carta igienica
- Cartoncino verde o bianco da colorare
- Vaso di cartoncino o altro
- Scotch carta
- Forbici a punta tonda
- Colori tempera marrone, giallo, verde
- Matita e pennarelli
- Acqua e terrina
- Pennello



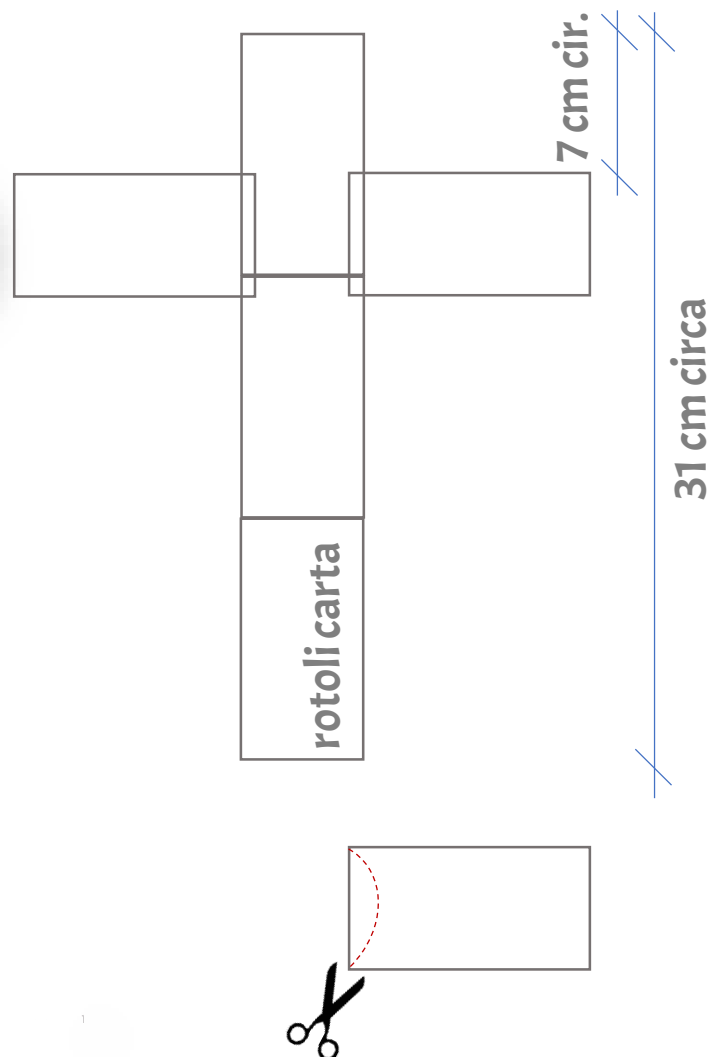



SECONDA DOMENICA DI QUARESIMA

Nel Vangelo di questa domenica, Gesù insieme a Mosè ed Elia durante la **TRASFIGURAZIONE**, parla di quello che sarebbe accaduto a Gerusalemme: la sua morte in **CROCE** e la Resurrezione.



Il laboratorio di questa settimana sarà quello di aggiungere **DUE GRANDI RAMI** al nostro tronco d'albero formando una grande **CROCE**, quella di Gesù.






3 TERZA DOMENICA DI QUARESIMA

Nel Vangelo di questa domenica Gesù racconta la storia (*una parabola*) della pianta di fichi che non ha frutti sui suoi rami. Il padrone vorrebbe tagliarlo ma il contadino chiede la **PAZIENZA** di un anno per poterlo coltivare e vedere se i frutti arriveranno.

Gesù con noi ha tantissima pazienza e con **AMORE** fa crescere il nostro albero perché porti tantissimi frutti.



Il laboratorio di questa settimana ci porterà a fare tantissimi **RAMI NUOVI** sul nostro tronco d'albero.



Puoi usare anche il cartoncino marrone oppure colorare a piacere. La carta sia un po' consistente, non un foglio da stampante o fotocopia.



4 QUARTA DOMENICA DI QUARESIMA

Nel Vangelo di questa domenica Gesù racconta una storia (*parabola*) del **PAPÀ PIENO D'AMORE** e **MISERICORDIA** che perdona il figlio che aveva voluto andare via di casa e poi è tornato. L'Amore di Dio, il papà del cielo, porta nuova linfa nell'albero che da morto **TORNA A VIVERE**.

Il laboratorio di questa settimana ci farà riempire i rami di bellissime **VERDI FOGLIE**.




Per le foglie puoi usare una carta leggera, va bene anche quella per fotocopie o stampa. Disegna le foglie come più ti piacciono, colorale e incollale tra i rami



QUINTA DOMENICA DI QUARESIMA

Il Vangelo di questa ultima domenica di Quaresima ci racconta di come Gesù abbia **PERDONATO** una donna dai molti peccati, facendola **RIFIORIRE** di gioia.

Il laboratorio di questa ultima settimana ci invita a riempire di **FIORI** il nostro albero/croce: la croce di Gesù non è più un albero di morte ma un **ALBERO DI VITA!**



Disegna tutti i fiori che vuoi e nelle forme che più ti piacciono, colorali con i colori che preferisci e incollali tra i rami




DOMENICA DELLE PALME

Con questa Domenica inizia la Settimana Santa, i giorni più importanti dell'anno.



Gesù entra a Gerusalemme cavalcando un asinello e tutte le persone felici lo accolgono sventolando rami di palme e ulivo: Gesù è il **RE DELLA PACE**.


Come laboratorio semplice, ti invitiamo a realizzare la **COLOMBA DELLA PACE** da appendere al rametto d'ulivo che avrai in mano durante la Messa. Gli abbracci, i sorrisi, le **MANI** che si stringono sono bellissimi gesti di Pace: ecco perché questa colomba è speciale; sarà fatta con le sagome di mani, le tue e di chi vuoi tu! Ricorda di fare il becco e gli occhi!





GIOVEDÌ SANTO VENERDÌ SANTO

In questi due giorni del **TRIDUO PASQUALE**, non è previsto nessun laboratorio ma solo **L'INVITO A PARTECIPARE ALLE CELEBRAZIONI** che ci saranno in chiesa.

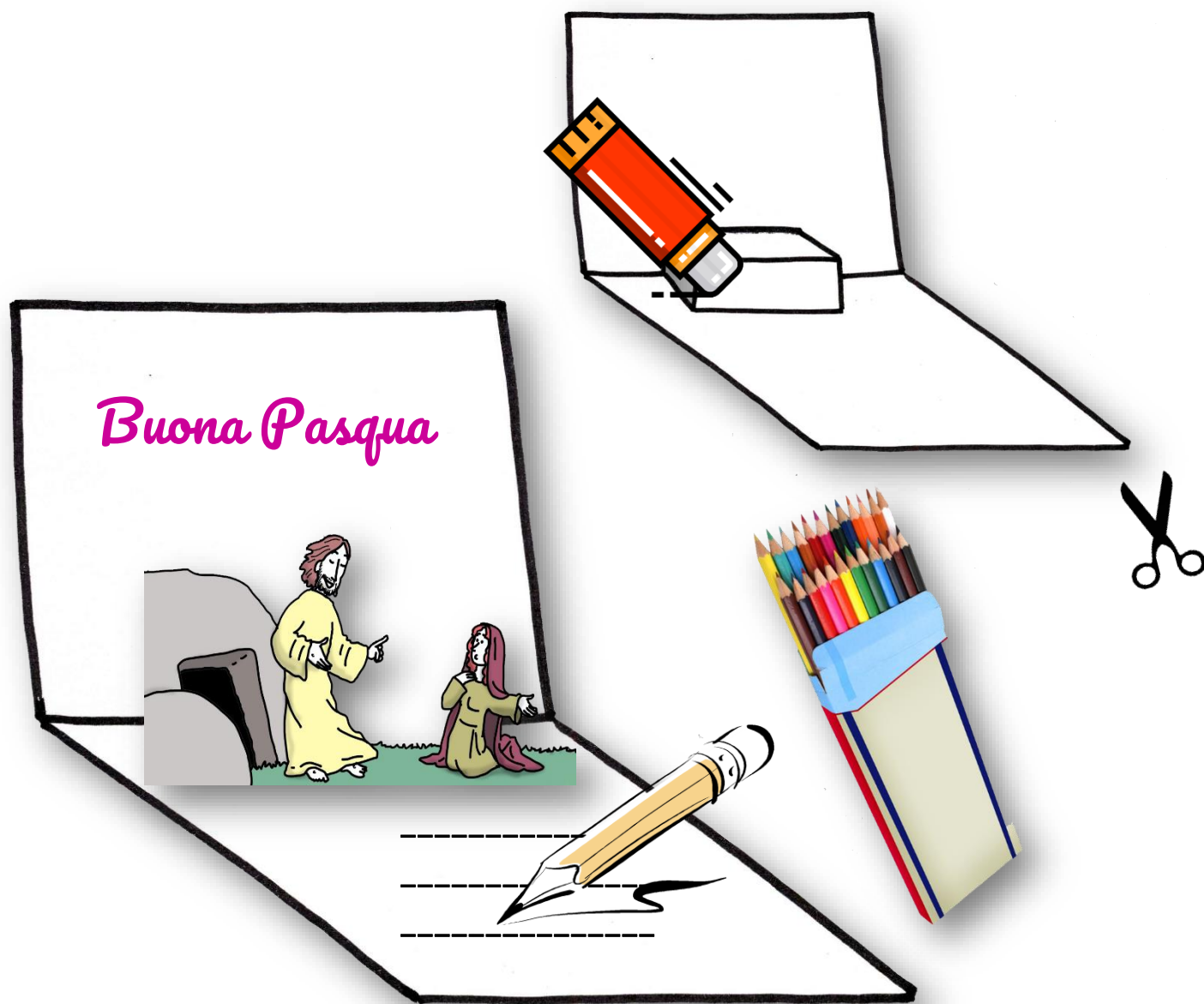




DOMENICA DI PASQUA

Buona Pasqua! L'annuncio della Resurrezione di Gesù è una cosa straordinaria: siamo abituati a fare i biglietti di Natale ma non possiamo dimenticarci della **PASQUA**; ecco la proposta di un **BIGLIETTO SEMPLICE POP UP**.

Trovi in fondo l'allegato per stamparlo e tagliarlo, altrimenti costruiscilo con la tua fantasia!



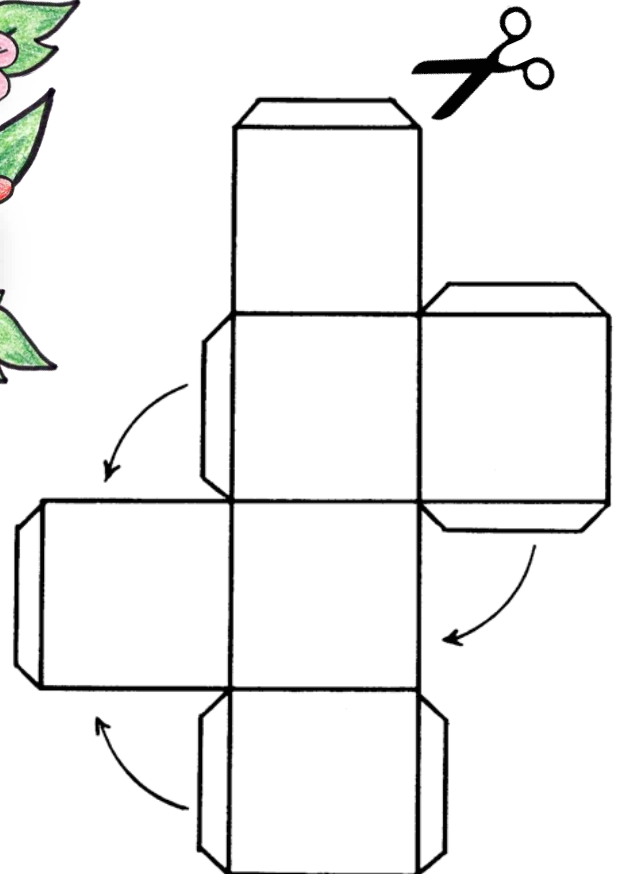


ASCENSIONE DEL SIGNORE GESÙ IN CIELO

Gesù sale al cielo ma non ci lascia soli: ha promesso il dono dello **SPIRITO SANTO!**

È un regalo specialissimo perché contiene in sé **7 DONI** che rappresenteremo con le 7 scatolette da costruire. I doni quali sono? **CONSIGLIO – SAPIENZA – FORTEZZA - INTELLETTO - PIETÀ - TIMOR DI DIO – SCIENZA**

Scrivi su ogni scatoletta un dono e con un nastrino crea un meraviglioso pacco dono da mettere sotto l'albero.





LA PENTECOSTE

Nel Vangelo Gesù parla di uno Spirito Santo che verrà e che avrà il compito di farci conoscere ancora meglio Dio, il papà del cielo, e tutto l'amore che ha per noi! Per conoscere cos'è successo quando lo Spirito Santo è sceso sugli amici di Gesù, chiedi a mamma e papà di leggerti il brano nella Bibbia tratto dal libro degli Atti degli Apostoli capitolo 2, versetti dall'1 al 13.



Lo Spirito Santo è qualcosa di così speciale che porta con sé non solo i 7 doni che abbiamo messo sotto l'albero domenica scorsa, ma anche tanti frutti,

precisamente 9; ce li suggerisce San Paolo nella Lettera che scrive ai Galati. Chiedi a mamma e papà di leggertela: nella Bibbia, Lettera di San Paolo Apostolo ai Galati, capitolo 5, dai versetti 22 al 25.





ALLEGATI

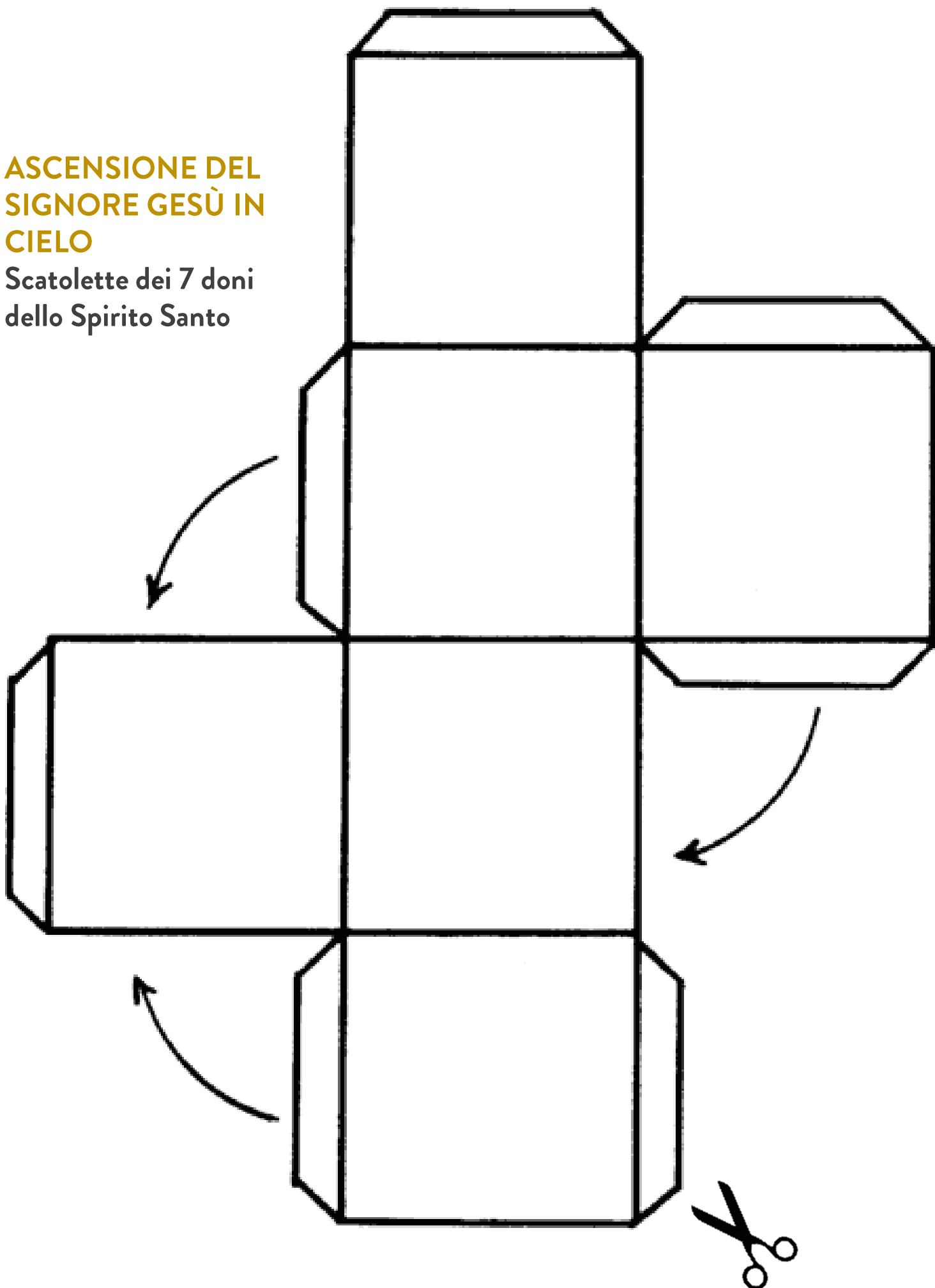


Biglietto Pop Up!



ASCENSIONE DEL SIGNORE GESÙ IN CIELO

Scatolette dei 7 doni
dello Spirito Santo





www.gesu6figo.com

